

AGROPECUARIA SIERRA NEVADA S.A.S
 NIT: 811.031.066-0
ESTADO DE SITUACION FINANCIERA
AL 31 DE MARZO DE 2020 Y 31 DE DICIEMBRE 2019
 (Cifras Expresadas en Miles de Pesos Colombianos)

ACTIVO	Nota	VARIACION		PASIVO	%	VARIACION	VALOR	VALOR	%
		2020	2019						
ACTIVO CORRIENTE									
Efectivo y equivalente a efectivo		55.479	63.734				1.879.677	1.889.603	
Caja General	5	47.637	16.960		181%		226.832	236.332	-4%
Bancos		7.842	46.774		-83%		363.795	363.795	0%
Anticipos por Impuestos Corrientes		8.345	7.943				200.000	200.000	0%
Anticipos de Impuestos y contribuciones	6	8.345	7.943		5%		58	288	-80%
Otros Activos		12.260	6.766				220	415	-47%
Anticipos a Proveedores y Contratistas	7	-	6.000		-100%		1.088.772	1.088.772	0%
Deudores varios		12.260	766		1500%		249.846	249.846	0%
Activo Biológicos		798.140	743.140				38.501	38.501	0%
Cultivos en Desarrollo	8	247.853	192.853		29%		4.543	4.543	0%
Semovientes		550.287	550.287		0%		11.884	11.884	0%
Total del Activo Corriente		874.223	821.583		6%	52.640	194.918	194.918	0%
							4.693	4.118	14%
							2.134.216	2.143.567	0%
ACTIVO NO CORRIENTE									
Propiedades, planta y equipos		12.328.773	12.304.422				1.123.186	1.123.186	0%
Terrenos	9	12.272.574	12.250.823		0%	21.751	1.123.186	1.123.186	0%
Flota y Equipo de Transporte		54.600	52.000		5%	2.600	100.316	8.643	1061%
Equipo de Computación y Comunicación		1.599	1.599		0%	-	100.316	8.643	
Total Activos no corriente		12.328.773	12.304.422		0%	24.351	1.223.502	1.131.828	8%
							3.357.719	3.275.395	3%
							2.143.567	2.143.567	0%
PASIVO NO CORRIENTE									
Diferidos							1.123.186	1.123.186	0%
Impuesto diferido	13				0%		1.123.186	1.123.186	0%
Otros pasivos							100.316	8.643	1061%
Anticipo y avances recibidos	14				0%		100.316	8.643	
Total pasivos no corriente					0%	24.351	1.223.502	1.131.828	8%
							3.357.719	3.275.395	3%
							2.143.567	2.143.567	0%
TOTAL PASIVO									
							3.357.719	3.275.395	3%
PATRIMONIO DE LOS ACCIONISTAS									
Capital social							320.000	320.000	0%
Capital Suscrito y Pagado	15						320.000	320.000	0%
Ganancias o pérdidas Retenidas							(2.183.713)	(2.178.380)	0%
Ganancias o Pérdidas acumuladas	16						(996.077)	(452.541)	120%
Resultados del Ejercicio							(5.332)	(543.535)	-99%
Ajustes por adopción NIIF pymes							(1.182.304)	(1.182.304)	0%
Superavit por Valorizaciones							11.708.990	11.708.990	0%
Valorización de Terrenos	17						11.708.990	11.708.990	0%
Total del patrimonio de los accionistas							9.845.277	9.850.610	0%
							13.202.996	13.126.005	1%
							76.991	76.991	1%
							13.202.996	13.126.005	1%

Las notas de la 1 a la 22 son parte integral de los Estados Financieros

Roberto Lopez Aristizabal
 Gerente
 (Ver certificación adjunta)


Carlos Andrés Pastrana Carrascal
 Contador Público
 T.P. 243.955-T
 (Ver certificación adjunta)

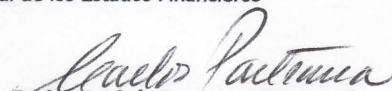
Jose Luis Barríos Mercado
 Revisor Fiscal
 T.P. 127.922-T

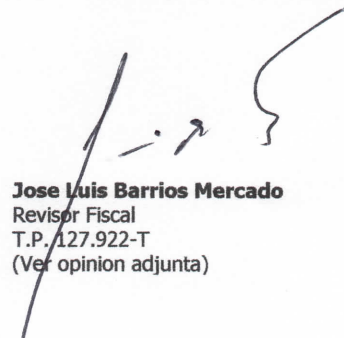
AGROPECUARIA SIERRA NEVADA S.A.S
NIT: 811,031,066-0
ESTADO DE RESULTADO COMPARATIVO
AL 31 DE MARZO DE 2020 y 31 DE DICIEMBRE 2019
(Cifras Expresadas en Miles de Pesos Colombianos)

	Nota	2020	2019	VARIACION	
				Valor	%
INGRESOS ORDINARIOS	18				
Venta de Cultivo de Almidon		38.276	94.749	(56.474)	-59,60%
TOTAL INGRESOS ORDINARIOS NETOS		38.276	94.749	(56.474)	-59,60%
(-) COSTOS DE VENTAS	19				
De Insumos Agricolas		7.076	67.765	(60.689)	-89,56%
TOTAL COSTOS DE VENTAS		7.076	67.765	-60.689	-89,56%
UTILIDAD BRUTA EN VENTAS		31.199	26.984	4.215	15,62%
(-) GASTOS ORDINARIOS	20				
Personal		3.665	34.208	(30.543)	-89,29%
Honorarios		2.000	116.600	(114.600)	-98,28%
Impuesto		684	194.350	(193.666)	-99,65%
Seguros		-	1.127	(1.127)	-100,00%
Servicios		17.285	57.714	(40.429)	-70,05%
Gastos legales		6	4.135	(4.129)	-99,85%
Mantenimientos y reparaciones		6.244	11.988	(5.744)	-47,91%
Diversos		11.017	51.571	(40.555)	-78,64%
TOTAL GASTOS ORDINARIOS		40.900	471.692	(430.792)	-91,33%
UTILIDAD OPERACIONAL		(9.701)	(444.708)	435.007	-97,82%
(-) GASTOS NO OPERACIONALES	21				
Financieros		76	94.088	(94.012)	-99,92%
Extraordinarios		236	1.475	(1.239)	-84,00%
Diversos		-	13.218	(13.218)	-100,00%
TOTAL GASTOS NO OPERACIONALES		312	108.781	(108.469)	-99,71%
(+) OTROS INGRESOS	22				
Arriendos		4.681	18.414	(13.733)	-74,58%
Aprovechamientos		0	1	(1)	-99,38%
TOTAL OTROS INGRESOS		4.681	18.415	(13.734)	-74,58%
UTILIDAD DEL EJERCICIO ANTES DEL IMPUESTO		(5.332)	(535.075)	529.743	-99,00%
Impuesto a las Ganancias Renta		-	-	-	-
Impuesto a las Ganancias Diferido		-	8.460	(8.460)	-100%
RESULTADO DEL PERIODO (pérdidas)		(5.332)	(543.535)	538.203	-99,02%

Las notas de la 1 a la 27 son parte integral de los Estados Financieros


Rolando Lopez Aristizabal
Gerente
(Ver certificación adjunta)


Carlos Andrés Pastrana Carrascal
Contador Publico
T.P. 243.955-T
(Ver certificación adjunta)


Jose Luis Barrios Mercado
Revisor Fiscal
T.P. 127.922-T
(Ver opinion adjunta)

AGROPECUARIA SIERRA NEVADA S.A.S
 NIT 811.031.066-0
ESTADO DE CAMBIO EN EL PATRIMONIO
AL 31 DE DICIEMBRE DE 2019
 (Cifras Expresadas en Miles de Pesos Colombianos)

	Capital emitido	Prima de emisión	Ganancias Acumuladas-Adopción Nifff	Ganancias o pérdidas acumuladas	Utilidad o pérdida del ejercicio	Superavit por Valorizaciones	Reservas legales	Total Patrimonio
Saldo inicial al 1 de enero de 2019	\$ 320.000	-	(1.182.304)	294.397	(746.938)	11.708.990	-	10.394.145
Resultado integral:								
Resultado del ejercicio 2020	-	-	-	-	(543.535)	-	-	(543.535)
Reclasificaciones de la utilidad	-	-	-	(746.938)	746.938	-	-	-
Total resultado integral								
Dividendos decretados	-	-	-	(746.938)	(543.535)	-	-	(543.535)
Venta de terreno disminución de valorización	-	-	-	-	-	-	-	-
Capitalizaciones	-	-	-	(746.938)	-	-	-	-
Total transacciones con los propietarios de la compañía	-	-	-	(746.938)	(543.535)	-	-	(543.535)
Saldo final al 31 de Marzo de 2021	\$ 320.000		(1.182.304)	(452.541)	(543.535)	11.708.990		9.850.610

AGROPECUARIA SIERRA NEVADA S.A.S
 NIT 811.031.066-0
ESTADO DE CAMBIO EN EL PATRIMONIO
AL 31 DE MARZO DE 2020
 (Cifras Expresadas en Miles de Pesos Colombianos)

	Capital emitido	Prima de emisión	Ganancias Acumuladas-Adopción Nifff	Ganancias o pérdidas acumuladas	Utilidad o pérdida del ejercicio	Superavit por Valorizaciones	Reservas legales	Total Patrimonio
Saldo inicial al 1 de enero de 2019	\$ 320.000	-	(1.182.304)	(452.541)	(543.535)	11.708.990	-	9.850.610
Resultado integral:								
Resultado del ejercicio 2020	-	-	-	-	(5.332)	-	-	(5.332)
Reclasificaciones de la utilidad	-	-	-	(543.535)	543.535	-	-	-
Total resultado integral								
Dividendos decretados	-	-	-	(543.535)	(5.332)	-	-	(5.332)
Venta de terreno disminución de valorización	-	-	-	-	-	-	-	-
Capitalizaciones	-	-	-	(543.535)	-	-	-	-
Total transacciones con los propietarios de la compañía	-	-	-	(543.535)	(5,332)	-	-	(5,332)
Saldo final al 31 de Marzo de 2021	\$ 320.000		(1.182.304)	(996.077)	(5,332)	11.708.990		9.845,277

Las cifras de la 1 a la 22 son parte integral de los Estados Financieros

Rolando Lopez Aristizabal
 Gerente


Carlos Pastrana Carrascal
 Contador Público
 T.P. 243.955-T

Jose Luis Barrrios Mercado
 Revisor Fiscal
 T.P. 127.922-T

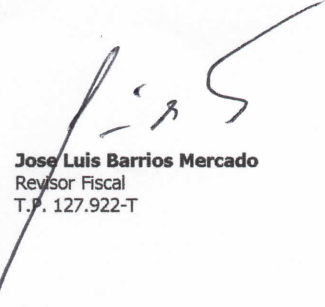
AGROPECUARIA SIERRA NEVADA S.A.S
NIT 811,031,066-0
ESTADO DE FLUJOS DE EFECTIVO
AL 31 DE MARZO DE 2020 y 31 DE DICIEMBRE 2019
(Cifras Expresadas en Miles de Pesos Colombianos)

	<u>2020</u>	<u>2019</u>
Flujos de efectivo por las actividades de operación:		
Utilidad del ejercicio	(5.332)	-543.535
Conciliación entre los excedentes del ejercicio y el efectivo neto provisto por las actividades de operación:	0	0
Gastos extraordinarios	0	0
Impuestos Diferido	0	8.460
	-----	-----
Efectivo Generado en la Operación	(5.332)	-535.075
 Cambios en activos y pasivos:		
Disminución (Aumento) Deudores	-5.895	25.350
Disminución (Aumento) Inventarios	-55.000	-523.975
Aumento (Disminución) Cuentas por pagar	-9.926	706.284
Aumento (Disminución) Aumento otros pasivos	91.674	-36.357
Aumento (Disminución) Impuestos, gravámenes y tasas	0	194.918
Aumento (Disminución) Impuestos Diferido	0	0
Aumento (Disminución) obligaciones laborales	575	4.118
	-----	-----
Total Ajustes	21.428	378.797
	-----	-----
Efectivo neto utilizado	16.096	-164.738
 Flujos de efectivo por las actividades de inversión:		
(Aumento) de propiedad, planta y equipo - Neto	-24.351	-113.263
	-----	-----
Efectivo neto usado en las actividades de inversión	(24.351)	-113.263
 Flujos de efectivo de las actividades de financiación	0	0
Aumento (Disminución) obligaciones financieras	0	0
Aumento (Disminución) de capital suscrito y pagado	0	0
	-----	-----
Efectivo provisto (usado) en las actividades de financiación	0	0
 Aumento (disminución) neto en efectivo y equivalentes de efectivo	(8.255)	-278.001
Efectivo y equivalentes de efectivo al comienzo del año	63.734	341.735
	-----	-----
EFFECTIVO Y EQUIVALENTES DE EFECTIVO AL FINAL DEL PERIODO	55.479	63.734
	=====	=====

Las notas de la 1 a la 22 son parte integral de los Estados Financieros


Rolando Lopez Aristizabal
Gerente


Carlos Andrés Pastrana Carrascal
Contador Público
T.P. 243.955-T


Jose Luis Barrios Mercado
Revisor Fiscal
T.P. 127.922-T